
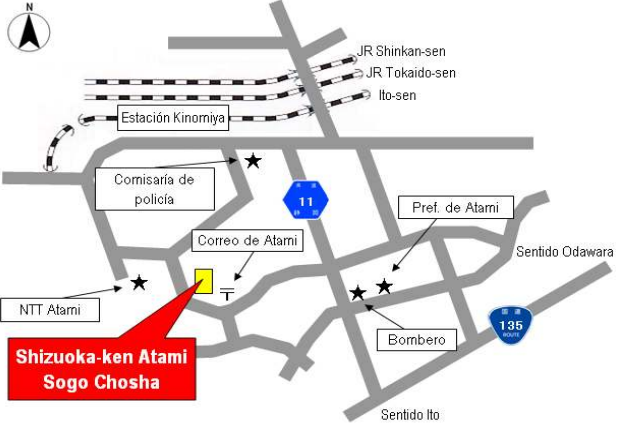

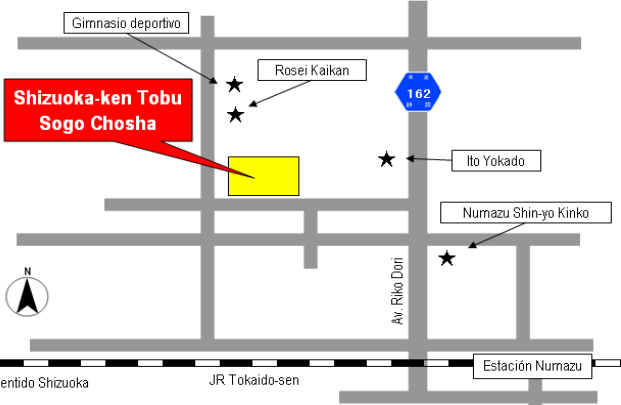

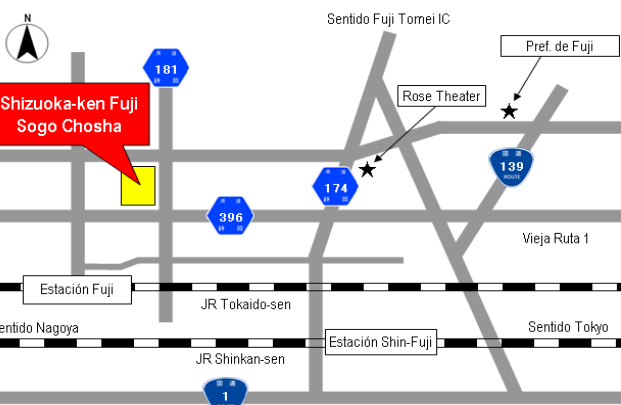

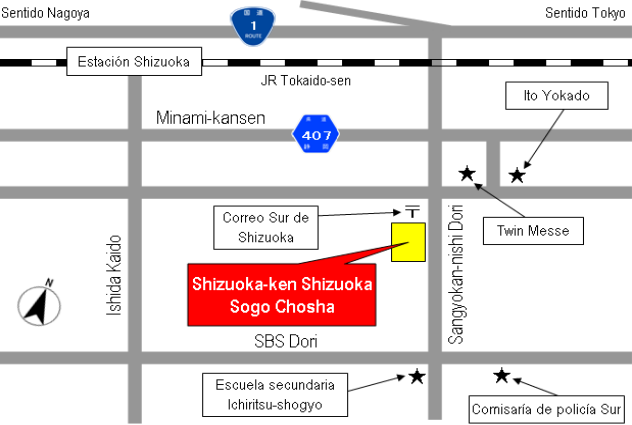

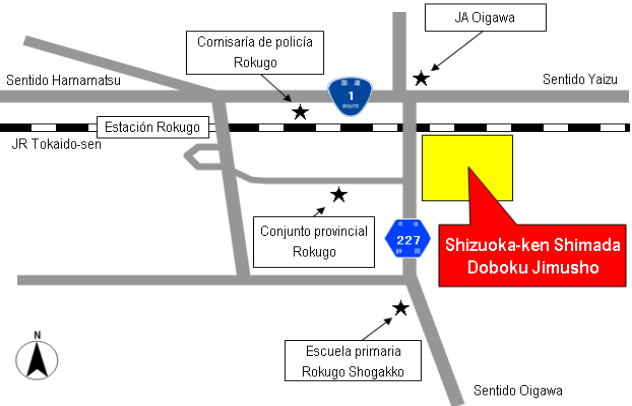



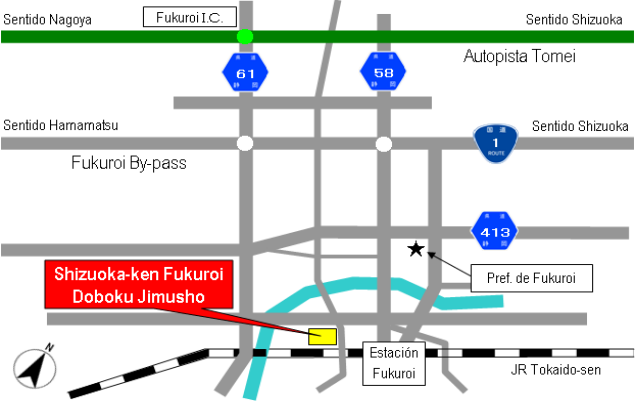

# Guía de las oficinas de obras públicas de la región Este

Localización del Conjunto provincial	Información	Mapa de acceso
<p>Atami-shi Itō-shi</p>	<p>Oficina de obras públicas Atami Doboku Jimusho (熱海土木事務所) Toshi keikaku-ka (都市計画課)</p> <p>〒413-0016 Atami-shi Minaguchi-chō 13 - 15 Ken Atami Sōgō Chōsha TEL 0557-82-9191 FAX 0557-82-9110</p> 	<p>8 minutos caminando desde la estación de Kinomiya (aproximadamente 600m)</p> 
<p>Numazu-shi Shimizu-chō Mishima-shi Gotenba-shi Susono-shi Oyama-chō Kan-nami-chō Nagaizumi-chō</p>	<p>Oficina de obras públicas Numazu Doboku Jimusho (沼津土木事務所) Kenchiku Jutaku-ka (建築住宅課)</p> <p>〒410-0055 Numazu-shi Takashima Hon-chō 1-3 Ken Tōbu Sōgō Chōsha TEL 055-920-2224 FAX 055-926-5527</p> 	<p>10 minutos caminando desde la estación de Numazu (aproximadamente 800m)</p> 
<p>Fuji-shi Fujinomiya-shi</p>	<p>Oficina de obras públicas Fuji Doboku Jimusho (富士土木事務所) Toshi keikaku-ka (都市計画課)</p> <p>〒416-0906 Fuji-shi Motoichiba 441-1 Ken Fuji Sōgō Chōsha TEL 0545-65-2246 FAX 0545-65-2270</p> 	<p>19 minutos caminando desde la estación de Fuji (aproximadamente 1500m)</p> 

# Guía de las oficinas de obras públicas de la región Central

Localización do Conjunto provincial	Información	Mapa de acceso
<p>Shizuoka-shi</p>	<p>Oficina de obras públicas Shizuoka Doboku Jimusho (静岡土木事務所) Kenchiku Jutaku-ka (建築住宅課)</p> <p>〒422-8031 Shizuoka-shi Suruga-ku Ariake-chō 2-20 Ken Shizuoka Sōgō Chōsha TEL 054-286-9346 FAX 054-286-9375</p> 	<p>17 minutos caminando desde la estación de Kasuga-chō (aproximadamente 1300m) 25 minutos caminando desde la estación de Shizuoka (aproximadamente 2000m)</p> 
<p>Yaizu-shi Fujieda-shi Shimada-shi Makinohara-shi Yoshida-chō</p>	<p>Oficina de obras públicas Shimada Doboku Jimusho (島田土木事務所) Kenchiku Jutaku-ka (建築住宅課)</p> <p>〒427-0019 Shimada-shi Dōetsu 5-7-1 Shizuoka-ken Shimada Doboku Jimusho TEL 0547-37-5273 FAX 0547-37-6247</p> 	<p>8 minutos caminando desde la estación de Rokugo (aproximadamente 600m)</p> 

# Guía de las oficinas de obras públicas de la región Oeste

Localización do Conjunto provincial	Información	Mapa de acceso
<p>Fukuroi-shi Iwata-shi Kakegawa-shi Kikugawa-shi</p>	<p>Oficina de obras públicas Fukuroi Doboku Jimusho (袋井土木事務所) Kenchiku Jutaku-ka (建築住宅課)</p> <p>〒437-0042 Fukuroi-shi Yamana-chō 2-1 Shizuoka-ken Fukuroi Doboku Jimusho TEL 0538-42-3294 FAX 0538-42-6419</p> 	<p>7 minutos caminando desde la estación de Fukuroi (aproximadamente 500m)</p> 
<p>Hamamatsu-shi Kosai-shi</p>	<p>Oficina de obras públicas Hamamatsu Doboku Jimusho (浜松土木事務所) Kenchiku Jutaku-ka (建築住宅課)</p> <p>〒430-0929 Hamamatsu-shi Naka-ku Chuō 1-12-1 Ken Hamamatsu Sōgō Chōsha TEL 053-458-7284 FAX 053-458-7195</p> 	<p>12 minutos caminando desde la estación de Hamamatsu (aproximadamente 900m)</p> 